

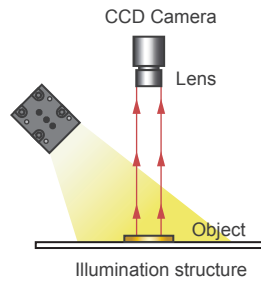
LL Series

線光源

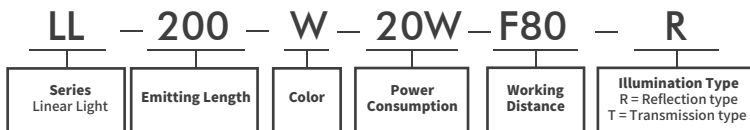


◆ 產品特色

- 適用於高速/高解析度的Line Scan取像
- F80為聚焦光型，PAR為平行光型
- 超高均勻度，低成本，200K~500K Lux
- 優異高亮度，不需要散熱風扇

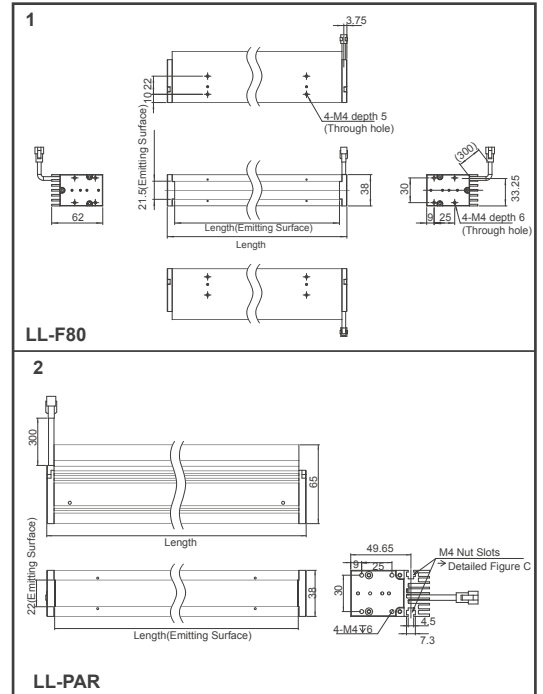


◆ 產品型號



◆ 產品尺寸圖

(mm)



◆ 系列規格表

Model	Color	Current / Power	No. of Channel	Dimensions (mm)			Diagrams
				Length	Width	Height	
LL-100-F80 / PAR	● ● ● ○	0.35A / 10W	1	118 / 114	62 / 65	38	1 / 2
LL-150-F80 / PAR	● ● ● ○	0.5A / 15W	1	168 / 160	62 / 65	38	1 / 2
LL-200-F80 / PAR	● ● ● ○	0.5A / 20W	1	218 / 214	62 / 65	38	1 / 2
LL-300-F80 / PAR	● ● ● ○	0.75A / 30W	1	318 / 314	62 / 65	38	1 / 2
LL-400-F80 / PAR	● ● ● ○	1A / 40W	1	418 / 414	62 / 65	38	1 / 2
LL-500-F80 / PAR	● ● ● ○	1A / 50W	1	518 / 514	62 / 65	38	1 / 2
LL-200-F80 / PAR-L	● ● ● ○	0.5A / 20W	1	218 / 214	63	38	-
LL-300-F80 / PAR-L	● ● ● ○	0.75A / 30W	1	318 / 314	62	38	-
LL-400-F80 / PAR-L	● ● ● ○	1A / 40W	1	418 / 414	61.8	38	-

※ 僅限搭配定電流驅動器，並請注意額定電流

◆ 照明範例

